



**DESPERTAR**  
*Compartiendo el sendero*

**Curso de  
Mandalas Sanadores  
Lección 3**

Puedes descargar muchos más  
contenidos gratis en  
[www.despertar.es](http://www.despertar.es)

María Bustos Silva

Las personas que están recibiendo tratamiento médico o psiquiátrico, deben consultar a su médico y explicarle en qué consisten estas técnicas de sanación con mandalas. Dado que no ejercemos la profesión médica, no nos hacemos responsables del uso que pudiera hacerse de ellas.

© María Bustos Silva, 2016

Diseño de la portada: Rafael Peralto.

Imágenes y logo son propiedad de María Bustos Silva.

Logo Despertar es propiedad de Rafael Peralto.

Edita: María Bustos Silva.

Reservados todos los derechos. Este manual podrá divulgarse libremente siempre y cuando no exista ánimo de lucro y no sea modificado.

# Curso de Mandalas Sanadores

## Limpiar energéticamente espacios y objetos

La Introducción, Lección 1 y Lección 2 de este Curso de Mandalas Sanadores tratan de la sanación del ser humano tanto a nivel físico, como emocional, mental y espiritual. En esas lecciones se han expuesto las funciones de los mandalas entregados y se ha explicado cómo trabajar con ellos de forma directa.

En esta nueva lección, se van a entregar mandalas para proteger y limpiar energéticamente espacios tanto cerrados como abiertos y objetos. Efectivamente, limpiarnos y purificarnos no es suficiente si no hay pureza en el entorno que nos rodea. Somos energía y por lo tanto la calidad de la energía que nos circunda, ya sea la nuestra propia, la de los demás o la del espacio donde nos desenvolvemos nos afecta. La energía no posee compartimentos estancos, su principal cualidad es la expansión.

A continuación veremos los mandalas que sirven para proteger y limpiar espacios y objetos y sus funciones. Estos mandalas no llevan una estrella de cinco puntas en el centro, puesto que esa estrella, como ya sabemos, solo la llevan aquellos mandalas destinados a la sanación del ser humano.

### 1. MANDALAS PARA LIMPIAR ESPACIOS Y OBJETOS Y SUS FUNCIONES

Los mandalas que sirven para proteger y limpiar energéticamente espacios y objetos son los siguientes: *Protección General*, *Eliminar Energías Negativas General*, *Eliminar Radiaciones y Gases*, *Limpiar–Purificar*, *Camino a la Luz General*, *Alejar Insectos Voladores*, *Fragancia General*, *Amor Divino General* y *Paz Divina General*. Recuerda que estos mandalas se encuentran al final de este pdf para que los puedas imprimir. Más adelante, se entregarán más mandalas para espacios y objetos que completarán los que se presentan a continuación.

Ante todo te recuerdo que, tal y como sucede con los mandalas referidos al ser humano, los mandalas destinados a espacios y objetos no tienen efectos secundarios y que, por lo tanto, puedes dejarlos actuar tanto tiempo como consideres necesario.

Veamos a continuación las funciones de cada uno de estos mandalas y después explicaremos cómo se usan, tanto de forma directa como en tratamientos a distancia. Pues, como veremos, en algunos casos solo podremos actuar mediante un tratamiento a distancia.

## DISTANCIA

El mandala *Distancia* se usa únicamente cuando hacemos tratamientos a distancia para espacios, objetos, personas o animales. Su función consiste en formar una rejilla energética que centraliza y distribuye la energía de los diferentes mandalas de un tratamiento en el momento y en la cantidad adecuada para cada caso.

Pensad que en muchas ocasiones solo tendremos a nuestra disposición los tratamientos a distancia. Las sesiones en el gimnasio al que acudimos de forma regular nos resultarán más beneficiosas si le ponemos tratamiento a distancia y, a la vez le estaremos haciendo un gran favor a todos aquellos que lo frecuentan. Limpiar energéticamente la habitación de un hospital favorecerá la recuperación de las personas ingresadas.

Los tratamientos a distancia se explican de forma detallada en el apartado 3 de esta lección. Cuando ponemos un tratamiento a distancia para un espacio u objeto el mandala *Distancia* se coloca en primer lugar, es decir delante de todos los demás. En la parte inferior de este mandala deberemos escribir de forma clara a dónde queremos que se dirijan las energías. Veamos a continuación varios ejemplos:

- Tratamiento para la casa de Pablo Fernández Gómez, 10/11/74, Zamora, España.
- Tratamiento para el Gimnasio Hércules, Sevilla, España.
- Tratamiento para el restaurante Playa, Torrox, Málaga, España.
- Tratamiento para el dormitorio principal de la casa de Pablo Fernández Gómez, 10/11/74, Zamora, España. (éste es un ejemplo de Tratamiento a Distancia Específico).

## PROTECCIÓN GENERAL

Para proteger un hogar, un vehículo, un objeto o un espacio abierto (jardín) usamos el mandala *Protección General*. Cuando trabajamos con este mandala, lo que estamos haciendo es enviar al mundo energías de amor. Pues, como ya sabes, no existe mayor protección que el amor. Naturalmente estas energías favorecen el desarrollo armonioso de las reuniones familiares, laborales o de cualquier otro evento o celebración.

La experiencia nos ha permitido comprobar su eficacia en repetidas ocasiones. Para espacios imprímelo en A4, A3 o en un formato más pequeño en función de lo que desees proteger. Te aconsejo, por ejemplo, colocar uno en tamaño pequeño dentro de tu cartera o junto a cualquier objeto que desees proteger de forma especial. Déjalo trabajar de forma permanente colocándolo cerca, al lado, encima, dentro o debajo de un objeto o en el interior de cualquier espacio.

## ELIMINAR ENERGÍAS NEGATIVAS GENERAL

Hemos de saber que todo cuanto se vive, se hace, se dice, se piensa y se siente en un lugar determinado lo afecta positiva o negativamente. Los conflictos, las emociones negativas (pena, culpa, rabia, rencor, envidia, odio, celos, etc.) son los que más ensucian energéticamente cualquier espacio cerrado o abierto. Si no limpiamos energéticamente los espacios en los que nos desenvolvemos (hogar, lugar de trabajo, etc.), conviviremos con energías estancadas de baja vibración que pueden causarnos desequilibrios, tensiones y bloqueos llegando incluso a manifestarse en nuestro cuerpo físico como enfermedad. El mandala *Eliminar Energías Negativas General* nos brinda la oportunidad de limpiar energéticamente nuestro hogar, jardín, oficina, despacho, taller, la habitación de un hotel, de un hospital, un gimnasio, una sala de conciertos o de cine, etc. En el capítulo 3 veremos algunos ejemplos. Su energía purificadora favorece igualmente cualquier tipo de negocio sea de la índole que sea.

No nos olvidemos del mundo de los objetos. Ellos también tienen vida, historia y energía. Lógicamente los objetos, los muebles, los autos, las prendas de vestir, las obras de arte o de artesanía, etc., están impregnados por la energía de sus creadores, de aquellas personas que participaron en su proceso de ejecución, de las circunstancias y del espacio donde fueron concebidos, de lo que representan, del ambiente donde están ubicados pero también por la energía de las personas que cohabitan con ellos y por las circunstancias en las que se han visto envueltos. Presta especial atención a los muebles antiguos, no te olvides tampoco de los cuadros y esculturas. Aprende a sentir la calidad de la energía que desprenden y límpialos con este mandala (en tamaño A3 preferiblemente) si lo consideras necesario colocándolo en la parte posterior de la obra de forma temporal o permanente. Limpiar energéticamente los objetos con los que convivimos diariamente purifica el ambiente y favorece unas relaciones humanas más fluidas y armoniosas.

Las energías del mandala *Eliminar Energías Negativas General* actúan con rapidez proporcionando al espacio una gran pureza. Te recomiendo dejarlo colocado de forma permanente en tu hogar, en el espacio o espacios que desees limpiar. Si se trata de un espacio grande, imprime varios en tamaño A4 o A3 y colócalos encima de los armarios, de los muebles, etc. No es necesario que estén en un lugar visible pero tampoco los metas en el cajón de una cómoda si tu objetivo es limpiar el dormitorio y no el cajón. Para limpiar un objeto, colócalo al lado, dentro, encima o debajo de éste.

## ELIMINAR RADIACIONES Y GASES

El mandala *Eliminar Radiaciones y Gases* sirve para neutralizar las radiaciones de la tecnología tan presente en todos los ámbitos de la sociedad moderna. Utilízalo de forma directa o a distancia para eliminar las ondas electromagnéticas de cualquier espacio. Te aconsejo imprimir uno en tamaño pequeño y meterlo dentro de tu móvil o celular. Colócalo cerca de cualquier aparato que irradie ondas electromagnéticas, pero no olvides que a las ondas no le molestan los muros. Pues tú mismo puedes perfectamente ser afectado por la tecnología de tu vecino del piso o apartamento de arriba o de al lado, etc. Mi consejo es que limpies con él todas las habitaciones de



forma directa y sobre todo que pongas un tratamiento a distancia de forma permanente.

Te recomiendo darte un paseo por tu casa tomando nota de todos los aparatos electrónicos y hacer tantas copias como necesites del mandala *Eliminar Radiaciones y Gases* para colocarlas junto, al lado, encima o debajo de ellos. Piensa en el microondas, frigorífico, televisión, ordenadores, equipo de música, etc.

Las energías de este mandala eliminan igualmente las ondas provenientes de las líneas de alta tensión, de las antenas, de los satélites y los gases nocivos originados por los productos químicos u otros. Se recomienda limpiar cualquier tipo de antenas y los cables de alta tensión mediante un tratamiento a distancia con copias en A3. Si vives en un bloque de pisos, sería muy conveniente poner un tratamiento directo o a distancia específico a la caja de contadores o registro de la electricidad.

Coloca uno o varios mandalas en el lugar donde almacenas los productos de limpieza e incluso al lado de tus productos de belleza. Cuando estés pintando una habitación o estés manipulando productos químicos piensa en colocar uno o varios mandalas cerca, tus pulmones y tus ojos se beneficiarán.

Este mandala ayuda igualmente a eliminar las energías negativas producidas por las fallas telúricas así como el radón, gas que arrastran las corrientes de aguas manantiales. Si existe alguna corriente de este tipo debajo de tu vivienda, ya sea una tercera planta o una casa, e independientemente de la profundidad de esta corriente, te aconsejo que le pongas un tratamiento a distancia específico para limpiarla.

Todos estos elementos alteran el equilibrio natural de nuestro entorno y, por lo tanto, el del ser humano pudiendo provocarle trastornos más o menos graves tanto físicos, como mentales o emocionales. De acuerdo con las circunstancias y para potenciar un tratamiento directo, se recomienda poner paralelamente otro a distancia general o específico. En el capítulo 3 de esta lección se explica cómo se realizan los tratamientos a distancia.

## **LIMPIAR - PURIFICAR**

Este mandala tiene muchos usos, entre otros sirve para purificar el agua. Colocado en la acometida, es decir en el lugar donde llega la tubería principal que distribuye el agua al resto de una vivienda, sus energías crean poco a poco un campo energético que purifica el agua que pasa por esa zona. De este modo, el agua de tu hogar estará cargada de energías que no solo la purifican sino que le otorgan igualmente un carácter sagrado. La sentirás más dulce y amorosa al beberla, más suave sobre tu piel en la ducha.

Lo que acabo de explicar está dirigido a las personas que viven en una ciudad o población. Si tu residencia está situada en el campo, también puedes usar el mandala *Limpiar-Purificar* junto con el mandala *Eliminar Radiaciones y Gases* colocándolos de forma permanente lo más cerca posible del abastecimiento de agua ya sea fuente, pozo, etc. Si existe una canalización que lleve el agua desde ese pozo o fuente hasta la

casa, te recomiendo igualmente colocar varios mandalas de *Limpiar-Purificar* y de *Eliminar Radiaciones y Gases* a lo largo de esa canalización, especialmente dentro de las arquetas si las hubiera. De este modo se crearán varios campos energéticos que irán purificando el agua que pasa por ellos. Estas energías depurativas han de permanecer de forma permanente, por lo tanto te aconsejo plastificar las copias o hacerlas en un material que soporte la intemperie como el composite por ejemplo. También puedes meter los mandalas (enrollados pero no doblados) dentro de un bote o recipiente de cristal para protegerlos. También puedes pegar o colocar un mandala de *Limpiar-Purificar* junto al recipiente, jarra o botella de agua que utilizas comúnmente.

Usa también este mandala junto con *Eliminar Radiaciones y Gases* para purificar el agua de una piscina colocando varios mandalas plastificados en tamaño A3 (el número dependerá de las dimensiones de la piscina) lo más cerca posible de las paredes externas, en el cuarto de la depuradora, por ejemplo. Ponerle tratamiento al agua de tu piscina tanto de forma directa como a distancia, te hará ahorrar en productos de mantenimiento. Tu cuerpo y tu piel te lo agradecerán. Recuerda que estas energías necesitan un tiempo para crear un campo energético. Sé paciente, observa y actúa con sentido común. Disfruta de las amorosas y suaves caricias de un agua cargada de energía sagrada.

*Limpiar-purificar* se va a convertir en tu mejor aliado en la cocina. Mi experiencia me ha permitido observar cómo deja a punto un guiso, por ejemplo, con el que se me ha ido la mano con la sal u otro ingrediente. Para ello coloca el mandala encima, debajo o al lado del recipiente hasta que alcance el punto que tú deseas. Úsalo igualmente para purificar y eliminar los conservantes de los alimentos poniéndolo encima, dentro, en un lateral o a ambos lados de la nevera, debajo o dentro del frutero, dentro de los armarios de tu cocina o despensa. Ten siempre a mano varios mandalas plastificados en la cocina para usarlos con cada uno de tus guisos, ensaladas, postres, etc. Cualquier alimento o plato cocinado que haya sido purificado con estas energías ganará en sabor, pues no existe mejor ingrediente secreto. También puedes purificar una garrafa de agua o una o varias botellas de agua colocando mandalas al lado o debajo de éstas. No te olvides de la zona de las bebidas, zumos, etc.

Sus energías eliminan igualmente los efectos secundarios de los medicamentos. No es necesario usar un mandala para cada caja de comprimidos. Puedes agrupar todos los medicamentos en un lugar determinado y colocar de forma permanente encima, debajo o al lado de ellos un mandala en tamaño A3 o varios en A4. Piensa que estas energías necesitan un tiempo para crear ese campo energético.

Solo se han expuesto aquí algunas de sus funciones. Úsalo, junto con el mandala *Eliminar Energías Negativas General*, para limpiar energéticamente muebles, prendas de vestir, zapatos o cualquier objeto. Echa tu imaginación a volar y sácale

partido. Este mandala es muy versátil. Juega con él tanto como quieras y déjate sorprender.

## CAMINO A LA LUZ GENERAL

La función del mandala *Camino a la Luz General* es conducir hacia la luz a aquellos seres desencarnados que, por algún motivo, permanecen en este plano obstaculizando la vida y evolución de otras personas y la suya propia. Para el mayor bien de todos, el nuestro y el de esos seres, es bueno ayudarlos a llegar al lugar que les corresponde en el Universo puesto que en este plano, al no tener cuerpo físico, no pueden seguir evolucionando.

Estos seres suelen influir negativamente en nuestra vida robándonos energía, infundiéndonos miedo, etc. Estas entidades se nos pueden pegar en cualquier momento, especialmente en los lugares más frecuentados, por lo tanto, te aconsejo colocar este mandala de forma permanente dentro del espacio que hayas elegido para mantenerlo libre de esas energías.

Este mandala cumple igualmente otra función muy importante: sus energías infunden paz y serenidad a las personas que están a punto de fallecer y les ayuda a encontrar el camino seguro hacia la luz. En estos casos tenemos dos opciones: poner un mandala de forma directa cerca de la persona o ponerle un tratamiento a distancia. Como en esas circunstancias no podemos pedirle permiso y para no vulnerar su libre albedrío, vamos a entregar este tratamiento a la Divinidad. Por lo tanto si simplemente ponemos un mandala cerca de esa persona, diremos mentalmente: "Entrego este tratamiento a la Divinidad". Si le ponemos tratamiento a distancia, en la parte inferior del primer mandala, es decir el mandala llamado *Distancia*, escribiremos "Entrego a la Divinidad el tratamiento de Nombre, Apellidos, fecha de nacimiento, población de residencia y país". Más adelante veremos cómo se ponen los tratamientos a distancia.

## ALEJAR INSECTOS VOLADORES

Como su nombre lo indica la función de este mandala es alejar los insectos voladores. Al igual que *Limpiar-purificar*, las energías del mandala *Alejar Insectos Voladores* crean poco a poco un campo energético en el cual los insectos no penetran. Cuanto más tiempo pasa, más se fortalece ese campo que no daña los insectos, solo los aleja. Por lo tanto si algún insecto se ha colado en un espacio cerrado, abre una puerta o ventana para que pueda salir. Colocado de forma permanente en espacios abiertos, este mandala crea igualmente un campo energético que lo protege de los insectos.

Te animo también a experimentar con las plantas. Más adelante dispondrás de dos mandalas suplementarios para su crecimiento y protección.

Este mandala está siendo utilizado con muy buenos resultados. Recuerda que su eficacia está sujeta a la formación de ese campo energético. Sé paciente y comprueba su eficacia.



Coloca tantos mandalas como quieras en tu hogar, despacho o espacios abiertos. Ponlos encima de un armario, de un mueble, debajo del tablero de una mesa, etc. Para usarlos en el exterior es mejor plastificarlos o imprimirlos en un material adecuado para ese uso.

### **FRAGANCIA GENERAL**

Este mandala sirve para eliminar los olores desagradables de un espacio cerrado o abierto. Se puede plastificar o imprimir en el material que se considere más oportuno de acuerdo con su ubicación. Al igual que los mandalas *Limpiar- Purificar y Alejar Insectos Voladores*, sus energías crean poco a poco un campo energético que neutraliza los malos olores.

Se recomienda dejarlo puesto de forma permanente y directa allí donde se considere necesario: cocina, cuarto de baño, armarios, etc. Si se trata de un espacio grande, coloca varios mandalas en tamaño A4 o incluso en A3.

### **AMOR DIVINO GENERAL**

Aunque no seamos conscientes de ello, la mayor parte de nuestras decisiones y acciones tienen como objetivo ser amados. El amor es la fuerza mayor que mueve y crea momento a momento el Universo. Nosotros formamos parte de ese Universo que nos acoge, nos protege y nos ama.

Las energías de *Amor Divino General* favorecen unas relaciones más fluidas, equilibradas y armoniosas. Coloca tantos mandalas como desees en tu hogar de forma visible o no y déjate impregnar por su energía amorosa y protectora.

Este mandala te puede brindar igualmente una gran ayuda usándolo de forma directa o a distancia en ocasión de reuniones familiares, sociales, laborales u otros eventos. En estos casos no fuerces ninguna situación, fluye con lo que haya y déjate llevar por tu intuición y sentido común. Piensa que cada uno de nosotros tiene su propio ritmo evolutivo que hemos de respetar.

### **PAZ DIVINA GENERAL**

No puede haber amor sin paz. Cuando sentimos paz en nuestro corazón, sabemos que no estamos aislados, solos, que un poder mayor nos sustenta y nos cuida. Todas nuestras acciones lo sepamos o no, están enfocadas a amar y ser amados. Pero eso es imposible si no hay paz. Las energías de este mandala contribuyen a crear ese estado de paz que nos hace sentir seguros, abiertos a la vida y a los demás.

Como el mandala anterior, *Paz Divina General* te puede brindar igualmente una gran ayuda usándolo de forma directa o a distancia en ocasión de reuniones familiares, sociales, laborales u otros eventos. Recuerda no forzar ninguna situación, fluye con lo que haya y déjate llevar por tu intuición y sentido común.

## 2. TRATAMIENTO DIRECTO PARA ESPACIOS OBJETOS

Poner un tratamiento directo consiste en colocar los mandalas directamente en un espacio cerrado o abierto o junto a un objeto. Antes de poner un tratamiento directo, te aconsejo leer con detenimiento las funciones de cada mandala (capítulo 1). Esa lectura te aportará una información muy necesaria para trabajar con ese método.

Para ayudarte hasta que tengas más manejo con este método, a continuación vamos a ver, paso a paso, cómo se pone un tratamiento directo a una vivienda, por ejemplo. Para ello cogemos un cuaderno y anotamos habitación por habitación qué y cuantas copias de cada mandala vamos a poner. Anota asimismo el tamaño, para los espacios grandes o exteriores es aconsejable hacer copias en A3 o varias en A4. No te olvides de los aparatos electrónicos (mandala *Eliminar Radiaciones y Gases*), ni de los muebles y objetos (mandalas *Eliminar Energías Negativas General* y *Limpiar - Purificar*).

No olvides que este es un caso supuesto y que tú, mejor que nadie, conoce las circunstancias de tu casa y que, en última instancia, serás tú quién decidas qué tratamiento poner.

*Cocina: Protección General, Eliminar Energías Negativas General, cinco mandalas de Radiaciones y Gases* (uno para el frigorífico, otro para el microondas, otro cerca o encima de la bombona de butano, otro en la zona de los productos de limpieza, etc.), *ocho mandalas de Limpiar Purificar* para colocar dentro de los armarios de cocina, otro para la acometida del agua (preferiblemente en tamaño A3) y alguno más para tenerlo a mano como “ingrediente secreto”.

*Salón, sala de estar* (espacio de convivencia): *Protección General* (en A3), *cinco mandalas de Eliminar Energías Negativas General* (recuerda limpiar los objetos, cuadros y ciertos muebles, sobre todo si son antiguos), *tres mandalas de Eliminar Radiaciones y Gases* (colocados al lado de los aparatos electrónicos, cerca del contador de la luz, etc.), *Camino a la Luz General, Alejar Insectos Voladores, Amor Divino General* y *Paz Divina General*.

*Dormitorio principal:* Protección General, Eliminar Energías Negativas General, Amor Divino General y Paz Divina General.

*Cuarto de baño:* Eliminar Energías Negativas General, Fragancia General, cuatro mandalas de Limpiar Purificar (repartidos en distintas zonas: productos de belleza, cremas, gel de baño, champú, etc.).

*Sótano:* Protección General (en A3), dos mandalas de Eliminar Energías Negativas General (en A3), Camino a la Luz General, Eliminar Radiaciones y Gases. En función del tamaño y estado del lugar, haz tantas copias como consideres de cada uno de estos mandalas.

*Jardín:* Protección General (en A3), Eliminar Energías Negativas General (en A3), Camino a la Luz General, Eliminar Radiaciones y Gases, Amor Divino General y Paz Divina General. Recuerda que la energía es expansiva y que una simple valla o incluso un muro no nos protege de las energías que nos rodean. Paralelamente a este tratamiento directo para tu jardín, te aconsejo ponerle otro a distancia para completarlo y potenciarlo. Purifica el espacio exterior de tu vivienda con estos mandalas y disfrútalo.

*Celular o teléfono móvil:* Eliminar Radiaciones y Gases. Haz una copia en tamaño pequeño y colocarla dentro de tu celular.

*Etc...*

Ahora que ya tienes claro los mandalas que necesitas para cada espacio, haz una lista de las copias y tamaños que necesitas de cada uno de ellos. Esta lista podría comenzar de la siguiente forma:

- *Protección General:* 3 copias en A3 y 2 copias en A4 (tamaño folio, tal y como viene en este pdf).
- *Eliminar Energías Negativas General:* 4 copias en A4 y tres copias en A3.
- Etc...

El paso siguiente sería descargar los mandalas incluidos en este pdf, si aún no lo has hecho e imprimir aquellos que aparecen en tu lista, es decir los que verdaderamente necesitas para el tratamiento directo de tu casa. Recuerda que puedes imprimirlos en distintos formatos (por ejemplo A3, A4, A5) y en distintos soportes, como papel, cartulina, lienzo, papel fotográfico, vinilo o composite para los mandalas destinados a un espacio exterior. Otra opción para el exterior es meterlos enrollados, pero no doblados, en un bote de cristal transparente. Te aconsejo plastificar los que tú consideres necesario en función de su ubicación (cocina, cuarto de baño). También puedes enmárcalos si lo deseas. Apelo a tu imaginación para sacarles partido.

Una vez imprimidos, toma tu cuaderno de notas y los mandalas imprimidos y comienza a colocarlos encima de los armarios, muebles, etc. Para los objetos y los muebles, coloca los mandalas al lado, detrás, debajo, encima o dentro de aquello que desees limpiar.

Para mantener la pureza del espacio es conveniente dejarlos actuar de forma permanente. Para los objetos, el tiempo de tratamiento va a depender de cada caso, déjate llevar por tu intuición y sentido común para saber cómo actuar

### **3. TRATAMIENTOS A DISTANCIA PARA ESPACIOS Y OBJETOS**

Otra forma de trabajar con estos mandalas es poner tratamientos a distancia. Los Tratamientos Directos y a Distancia Generales o Específicos son perfectamente compatibles y se potencian mutuamente. Además, en determinados casos como un gimnasio, una sala de conciertos, la habitación de un hospital, etc., solo podremos actuar mediante un tratamiento a distancia. Has de saber que la proximidad o lejanía, ya sea ciudad, país o continente, del espacio u objeto al que vas a poner un tratamiento a distancia no incide en los resultados.

Naturalmente, en un Tratamiento a Distancia, ya sea General o Específico, los mandalas no se colocan directamente en el espacio que deseamos limpiar. A continuación, apoyándonos en ejemplos, vamos a ver la forma de poner estos tratamientos. Puesto que todo está continuamente sometido a cambio, se aconseja dejar trabajar de forma continuada los tratamientos a distancia y actualizarlos cuando las circunstancias lo requieran.

Las copias de los mandalas de los tratamientos temporales, es decir aquellos que solo ponemos para una ocasión o evento, pueden perfectamente servir para otros tratamientos directos o a distancia.

## TRATAMIENTO A DISTANCIA GENERAL

Por Tratamiento a Distancia General entendemos que vamos a tratar de forma conjunta y por igual todas las habitaciones de una casa. Por lo tanto, con este tipo de tratamiento no atendemos las necesidades específicas de cada una de sus estancias.

En un Tratamiento a Distancia General de una vivienda, por ejemplo, pondríamos una copia de cada uno de los mandalas entregados en esta lección. Los tratamientos a distancia suelen ir casi siempre en tamaño A4. No obstante, has de saber que el tamaño del mandala es importante y que ante determinados casos es conveniente trabajar con copias en A3.

Una vez hayas hecho una copia de cada uno de los mandalas de esta lección, en la parte inferior del mandala *Distancia* escribe el siguiente texto: Tratamiento para la casa de Nombre y Apellidos, fecha de nacimiento, población, país. Si el tratamiento no es para ti y no dispones de todos estos datos, expresa de la mejor forma posible a dónde han de dirigirse estas energías. Seguidamente, coloca los mandalas en el siguiente orden: *Distancia, Protección General, Eliminar Energías Negativas General, Eliminar Radiaciones y Gases, Limpiar – Purificar, Camino a la Luz General, Alejar Insectos Voladores, Fragancia General, Amor Divino General y Paz Divina General*. Después introduce todas las fotocopias en un folder o carpeta transparente (ver ejemplos en las páginas 16 y 17).

El Tratamiento a Distancia General nos permite trabajar de forma cómoda y eficaz en determinadas circunstancias como por ejemplo para limpiar energéticamente la habitación de un hospital. Generalmente la energía de los hospitales está contaminada por el miedo, el dolor tanto físico como emocional de pacientes y familiares, por las radiaciones, etc. En este caso se pondrían los siguientes mandalas: *Distancia, Protección General, Eliminar Energías Negativas General, Eliminar Radiaciones y Gases, Camino a la Luz General y Amor Divino General*. En la parte inferior de mandala *Distancia* indicaríamos con los datos a nuestra disposición a dónde han de dirigirse las energías de los mandalas, por ejemplo: Tratamiento para la Habitación número 49, primera planta, nombre del hospital, ciudad de ubicación del hospital, país. La purificación energética de este tratamiento ayudaría muy positivamente a la recuperación del enfermo.

Del mismo modo se puede poner Tratamiento a Distancia General a la habitación de un hotel, a la casa que alquilamos para pasar unos días de vacaciones, al gimnasio al que acudimos de forma regular. Pues estos espacios quedan impregnados, como cualquier otro, por las energías de las personas que los ocupan temporalmente y con las cuales vamos a convivir si no los limpiamos. En la medida de lo posible, se aconseja poner el tratamiento a distancia lo antes posible para que, cuando lleguemos, nos encontremos un espacio energéticamente limpio. Si se trata del gimnasio, lo dejaremos puesto de forma permanente. En la parte inferior de mandala *Distancia* escribiremos, por ejemplo: Tratamiento para el Gimnasio Arenas, avda. Andalucía, 44, Sevilla, España.

Las tiendas, almacenes, negocios de cualquier tipo están igualmente afectados por las energías de las personas que los frecuentan. Limpiar energéticamente estos lugares es una decisión muy acertada. Su pureza hará que más personas se sientan atraídas por ellos y los valoren. El tratamiento podría ser el siguiente: *Distancia, Protección General, Eliminar Energías Negativas General, Eliminar Radiaciones y Gases, Camino a la Luz General, Amor Divino General, Paz Divina General*. En la parte inferior del mandala *Distancia* escribe: Tratamiento para el negocio (nombre del negocio), propiedad de Nombre y Apellidos, fecha de nacimiento, ciudad del negocio, país.

Si vas a acudir a un concierto al aire libre, también puedes ponerle tratamiento prácticamente con los mismos mandalas o aquellos que tú decidas. Esto ayudará a que el evento transcurra con mayor seguridad y armonía. En este caso, te propongo el siguiente tratamiento: *Distancia, Protección General, Eliminar Energías Negativas General, Eliminar Radiaciones y Gases, Camino a la Luz General, Amor Divino General, Paz Divina General*. En la parte inferior del mandala *Distancia* escribe por ejemplo: Tratamiento para el Festival de Música (nombre del Festival o evento artístico), fecha del evento, localidad de celebración del mismo, país. Si lo vas a hacer, te aconsejo ponerlo con unos días de antelación.

Para terminar con otro ejemplo, te animo a hacer algo muy valioso: limpiar energéticamente, desde tu propia casa, tu lugar de trabajo (oficina, despacho, nave industrial, taller, etc.). El tratamiento sería el siguiente: *Distancia, Protección General, Eliminar Energías Negativas General, Eliminar Radiaciones y Gases, Camino a la Luz General, Amor Divino General, Paz Divina General*. Como siempre en la parte inferior del mandala *Distancia* escribe, por ejemplo: Tratamiento para Talleres Agustín, c/ Imágenes, Nº 55, Málaga, España. Con este gesto anónimo y generoso por tu parte, todos saldréis ganando.

## **TRATAMIENTO A DISTANCIA ESPECÍFICO**

El Tratamiento a Distancia Específico es perfectamente compatible con el Tratamiento a Distancia General. Su función principal es completarlo, es decir limpiar más a fondo algunas zonas dentro un espacio mayor. Por ejemplo, puedes perfectamente ponerle un Tratamiento a Distancia General a tu casa y, aparte, ponerle un Tratamiento a Distancia Específico a tu salón.

Se aconseja poner un Tratamiento a Distancia Específico a un espacio cuando éste contiene aparatos electrónicos (cocinas, salones, sala de estar), es decir cuando dicho espacio está siendo especialmente afectado por alguno de los elementos comentados en el capítulo 1 (radiaciones, presencia de productos químicos, etc.), cuando ha habido algún conflicto, accidente o cuando unas circunstancias determinadas lo requieren. Por ejemplo antes de habitar un nuevo hogar, ya sea de nueva construcción o antiguo, es aconsejable limpiarlo energéticamente con un Tratamiento General o Específico a Distancia. Si tu casa tiene un sótano, te recomiendo limpiarlo de forma directa pero también mediante un Tratamiento a Distancia Específico. Pues generalmente, por la falta de luz y escasa ventilación, esta zona suele ser propicia para las energías de baja vibración.




Veamos a continuación la forma de hacerlo. Puesto que ya has leído las funciones de cada mandala (capítulo 1), ahora posees suficiente información para elegir correctamente los mandalas necesarios. Una vez hayas decidido el espacio que deseas limpiar, mi consejo es que procedas del mismo modo que para el Tratamiento Directo, es decir que cojas un cuaderno y anotes qué y cuantos mandalas necesitas y en qué tamaño (A4 o A3). Las copias en A3 son recomendables en casos como los que acabamos de mencionar anteriormente. La cantidad de copias de cada uno de los mandalas dependerá del estado del espacio elegido, cuanto más densas sean las energías más fuerte deberá ser el tratamiento.

Imagina ahora que quieres poner un Tratamiento a Distancia Específico a tu salón y que has hecho las siguientes anotaciones:

- *Salón: Distancia, Protección General (en A3), dos mandalas de Eliminar Energías Negativas General (en A3)* (cuida especialmente esta zona de convivencia que es el lugar de encuentro familiar, donde confluyen las energías propias de cada persona así como las que cada miembro trae del exterior. Sé también consciente de aquellas energías que se cuelan a través de la televisión y los medios de comunicación). *Tres mandalas de Eliminar Radiaciones y Gases* (para eliminar la radiación de los aparatos electrónicos, por la proximidad de alguna antena, etc.), *Camino a la Luz General, Alejar Insectos Voladores, Amor Divino General y Paz Divina General*.


Una vez hayas imprimido estos mandalas, en la parte inferior del mandala *Distancia* escribe el siguiente texto: Tratamiento para el salón de la casa de Nombre y Apellidos, fecha de nacimiento, población, país. Seguidamente, coloca los mandalas del tratamiento en este orden teniendo en cuenta que cuando tenemos varios mandalas iguales, se colocan uno detrás de otro: *Distancia, Protección General, Eliminar Energías Negativas General, Eliminar Energías Negativas General, Eliminar Radiaciones y Gases, Eliminar Radiaciones y Gases, Eliminar Radiaciones y Gases, Camino a la Luz General, Alejar Insectos Voladores, Amor Divino General y Paz Divina General*. Después introduce todas las fotocopias en un folder o carpeta transparente (ver ejemplos en las páginas 16 y 17).

TRATAMIENTO A DISTANCIA  
GENERAL →




**DISTANCIA**  
*Tratamiento para la vivienda de Pablo  
Fernández Gómez, 10/11/1974, Zamora,  
España*

TRATAMIENTO A DISTANCIA  
ESPECÍFICO →



**DISTANCIA**  
*Tratamiento para el salón de la vivienda  
de Pablo Fernández Gómez, 10/11/1974,  
Zamora, España*



**DISTANCIA**  
*Tratamiento para la vivienda de Pablo  
Fernández Gómez, 10/11/1974, Zamora,  
España*

Detrás del mandala Distancia coloca el resto de mandalas del tratamiento e introdúcelos juntos en un folder o carpeta transparente.



## 4. RESUMEN DE LOS TRES TIPOS DE TRATAMIENTOS

### TRATAMIENTO DIRECTO

- Poner un tratamiento directo consiste en colocar los mandalas directamente en un espacio cerrado o abierto o junto a un objeto.
- Ahora coge un cuaderno y anota habitación por habitación qué y cuantas copias de cada mandala vas a poner. Apunta igualmente el formato elegido para cada uno de ellos (A3, A4, A5).
- Una vez imprimidos colócalos físicamente en su lugar de destino (cocina, dormitorio, baño, etc.), junto o dentro del objeto que deseas limpiar energéticamente.
- Para mantener la pureza del espacio es conveniente dejarlos actuar de forma permanente. Para los objetos, el tiempo de tratamiento va a depender de cada caso, déjate llevar por tu intuición y sentido común para saber cómo actuar.

### TRATAMIENTO A DISTANCIA GENERAL

- En un Tratamiento a Distancia General para una vivienda, por ejemplo, solo se hace **una copia de cada uno de los mandalas** de esta lección, es decir: *Distancia*, *Protección General*, *Eliminar Energías Negativas General*, *Eliminar Radiaciones y Gases*, *Limpiar–Purificar*, *Camino a la Luz General*, *Alejar Insectos Voladores*, *Fragancia General*, *Amor Divino General* y *Paz Divina General*.
- En la parte inferior del mandala denominado *Distancia* escribe: “Tratamiento para la casa de Nombre y Apellidos, fecha de nacimiento, población y país” e introduce todas las fotocopias en un o folder o carpeta transparente siguiendo el orden arriba indicado.
- Cuando las circunstancias no nos permiten actuar de forma directa, el Tratamiento a Distancia General nos permite trabajar de forma cómoda y eficaz para limpiar energéticamente la habitación de un hospital, de un hotel, la casa que alquilamos para pasar unos días de vacaciones, el gimnasio al que acudimos de forma regular, una tienda, unos almacenes, nuestro lugar de trabajo (oficina, despacho, nave industrial, taller, etc.).
- Dependiendo del espacio u objeto al que has puesto un Tratamiento a Distancia General, lo dejarás actuar de forma permanente o solo temporal. El sentido común, la intuición y la empatía te ayudarán a tomar la decisión adecuada.

### TRATAMIENTO A DISTANCIA ESPECÍFICO

- El Tratamiento a Distancia Específico es perfectamente compatible con el Tratamiento a Distancia General. Su función principal es completarlo, es decir limpiar más a fondo algunas zonas dentro un espacio mayor.

- Ahora coge un cuaderno y anota qué y cuantas copias de cada mandala necesitas para el espacio que has decidido limpiar. Apunta igualmente el formato elegido para cada uno de ellos (A3 o A4).
- Una vez imprimidos, en la parte inferior del mandala *Distancia* escribe, por ejemplo, el siguiente texto: Tratamiento para el salón de la casa de Nombre y Apellidos, fecha de nacimiento, población, país.
- Seguidamente, coloca los mandalas del tratamiento en este orden *Distancia, Protección General, Eliminar Energías Negativas General, Eliminar Radiaciones y Gases, Camino a la Luz General, Alejar Insectos Voladores, Amor Divino General y Paz Divina General* e introduce todas las fotocopias en un o folder o carpeta transparente siguiendo el orden arriba indicado.

## 5. CONCLUSIÓN

Los tres tipos de tratamientos que acabamos de exponer en esta lección son perfectamente compatibles, esto significa que se pueden poner los tres a la vez para un mismo espacio.

Te aconsejo guardar todos los tratamientos a distancia en una carpeta destinada únicamente a este fin. Más adelante podrás incluir en ella los tratamientos a distancia para personas que se explicarán en la próxima lección. Colócala allí donde tu sientas sabiendo que estás trabajando con geometría sagrada. Cuando pongas un tratamiento agradece, de la forma que sea, la ayuda recibida. Pues la gratitud es fuente de todo lo bueno.

Todos estos mandalas han sido utilizados con éxito por miles de personas durante más de diez años, comprobando su alta eficacia. No olvides que para acelerar y potenciar los efectos de un tratamiento directo, es aconsejable poner paralelamente un tratamiento a distancia.

Te deseo mucha suerte y quedo a tu disposición para aclararte cualquier duda a través del correo:

[devahealing@mahayoga.es](mailto:devahealing@mahayoga.es)

Como sabes no somos islas separadas sino que todos y todo formamos Uno. Por lo tanto, cada uno de nuestros actos afecta a los demás y a nuestro propio entorno. Gracias en nombre de todos por tu colaboración en la limpieza y purificación de este hermoso planeta que nos da cobijo, nos sustenta y nos proporciona un espacio para seguir evolucionando. Namasté.

**María Bustos Silva**



Este sistema de sanación ha sido canalizado por  
María Bustos Silva, creadora y directora del sistema de sanación  
Deva Healing.

Haznos llegar tus dudas, consultas o sugerencias a:

[devahealing@mahayoga.es](mailto:devahealing@mahayoga.es)

Puedes descargar más contenidos gratuitos en:


[www.despertar.es](http://www.despertar.es)

[www.mahayoga.es](http://www.mahayoga.es)




Asociación Espiritual Om Babaji






DISTANCIA






PROTECCIÓN GENERAL






ELIMINAR ENERGÍAS NEGATIVAS GENERAL






ELIMINAR RADIACIONES






LIMPIAR - PURIFICAR






CAMINO A LA LUZ GENERAL






ALEJAR INSECTOS VOLADORES






FRAGANCIA GENERAL





AMOR DIVINO GENERAL





PAZ DIVINA GENERAL